



מכלול - יחידת הערכה ומחקר
קרן שלם לפיתוח שירותים לאדם עם
מוגבלות שכלית התפתחותית
ברשויות המקומיות

ממצאי סקר להערכת תרומת קרן שלם בתחומי פעולתה כפי שהיא נתפסת בעיני בעלי תפקידים שונים

מוגש על ידי:

ד"ר עדי לוי-ורד

גב' מיה סבג, גב' בשמת הוך

צוות מכלול

יחידת הערכה ומחקר, קרן שלם

נובמבר, 2015

(הסקר הועבר בין אמצע חודש מאי לאמצע חודש יולי)

רציונאל ומטרת הסקר

סקר זה הינו אחד התוצרים של תהליך החשיבה האסטרטגי שקיימה הקרן בשנת 2013.

מטרת הסקר הייתה לבחון האם קיימת הלימה בין צרכי השטח וחלוקת המשאבים לבין תחומי העשייה של הקרן.

פעילות הקרן התרחבה בעשור האחרון, וכיום מקיפה קשת רחבה הכוללת תחומי עשייה "רכים" כמו הסברה, יישום מחקרים, פיתוח ידע, הכשרה ייעודית במגוון תחומים אקדמיים ופיתוח שותפויות.

כחלק מתפיסת העולם של קרן שלם הקשובה לצרכי השטח ורואה חשיבות בבחינה עצמית מתמדת, פנינו למגוון שותפים מהשדה:

מנהלי אגפים ברשויות

רכזי תחום מש"ה

מנכ"לים של גופים מפעילים

מנהלי מסגרות



מכלול - יחידת הערכה ומחקר

קרן שלם לפיתוח שירותים לאדם עם

מוגבלות שכלית התפתחותית

ברשויות המקומיות

נוסח המייל שנשלח לשותפים (דרך המייל)

עמית/ה יקר/ה,

קרן שלם מסייעת למעלה משלושה עשורים לקידום איכות החיים של אנשים עם מש"ה וסובביהם בקהילה. הקרן נענית לבקשות מהשטח ומעודדת פניות ועשייה במגוון תחומים. חשוב לנו לקבל מידע ומשוב במטרה למקסם את עשייתנו לשיפור מרבי של איכות החיים של האנשים עם מש"ה והסובבים אותם.

כחלק מתהליכי הערכה בקרן יזמנו סקר בקרב מגוון העוסקים בתחום, בנוגע לתחומי הסיוע של הקרן. נודה לך באם תקדישי/י מספר דקות להשיב על שאלון קצר בקישור המצורף:

<http://goo.gl/forms/c3VCQ8sAOw>

בברכה,

ד"ר עדי לוי-ורד ומיה סבג
מכלול – יח' הערכה ומחקר
קרן שלם



שאלון הסקר

הסקר כלל 3 חלקים קצרים:

חלק א' – שאלות רקע
חלק ב' – דירוג מידת ההשפעה של סיוע קרן שלם על איכות החיים של אנשים עם מש"ה, ב- 9 תחומים הנוגעים לפעילות הקרן (יוצגו בהמשך).
חלק ג' - בחירת 3 התחומים המשמעותיים ביותר בקידום איכות החיים של אנשים עם מש"ה (מקום ראשון, מקום שני, מקום שלישי).

בסקר שהועבר למנהלי אגפי רווחה הוצגה שאלה נוספת (שאלה פתוחה) אשר תוצג בהמשך.

מדגם המשיבים

מדגם המשיבים כלל כ- 220 שותפים (כרבע ממספר השותפים בכל אחת אוכלוסייה),

מתוכם כ- 75% נשים, כ- 80% יהודים, וכ- 60% בעלי תואר שני.



מכלול - יחידת הערכה ומחקר

קרן שלם לפיתוח שירותים לאדם עם

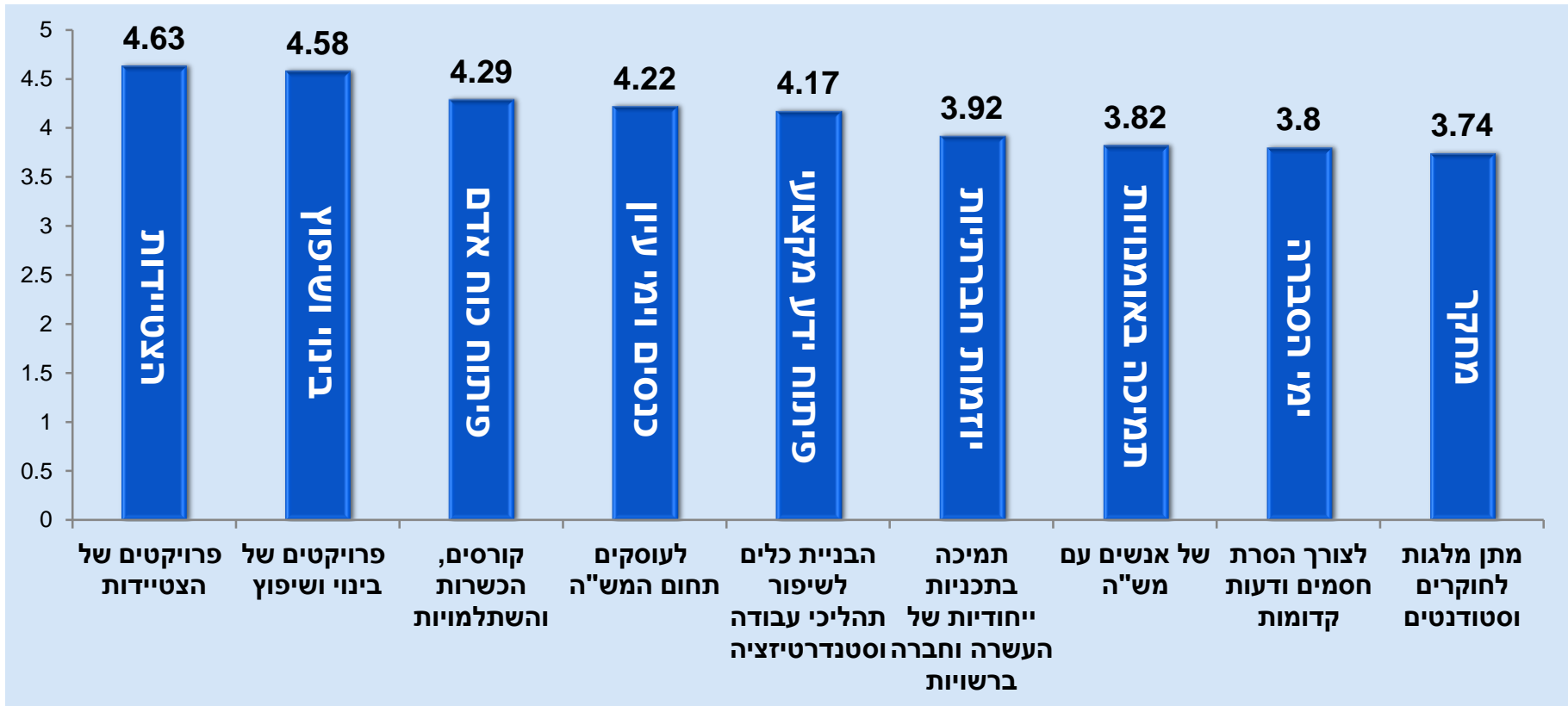
מוגבלות שכלית התפתחותית

ברשויות המקומיות

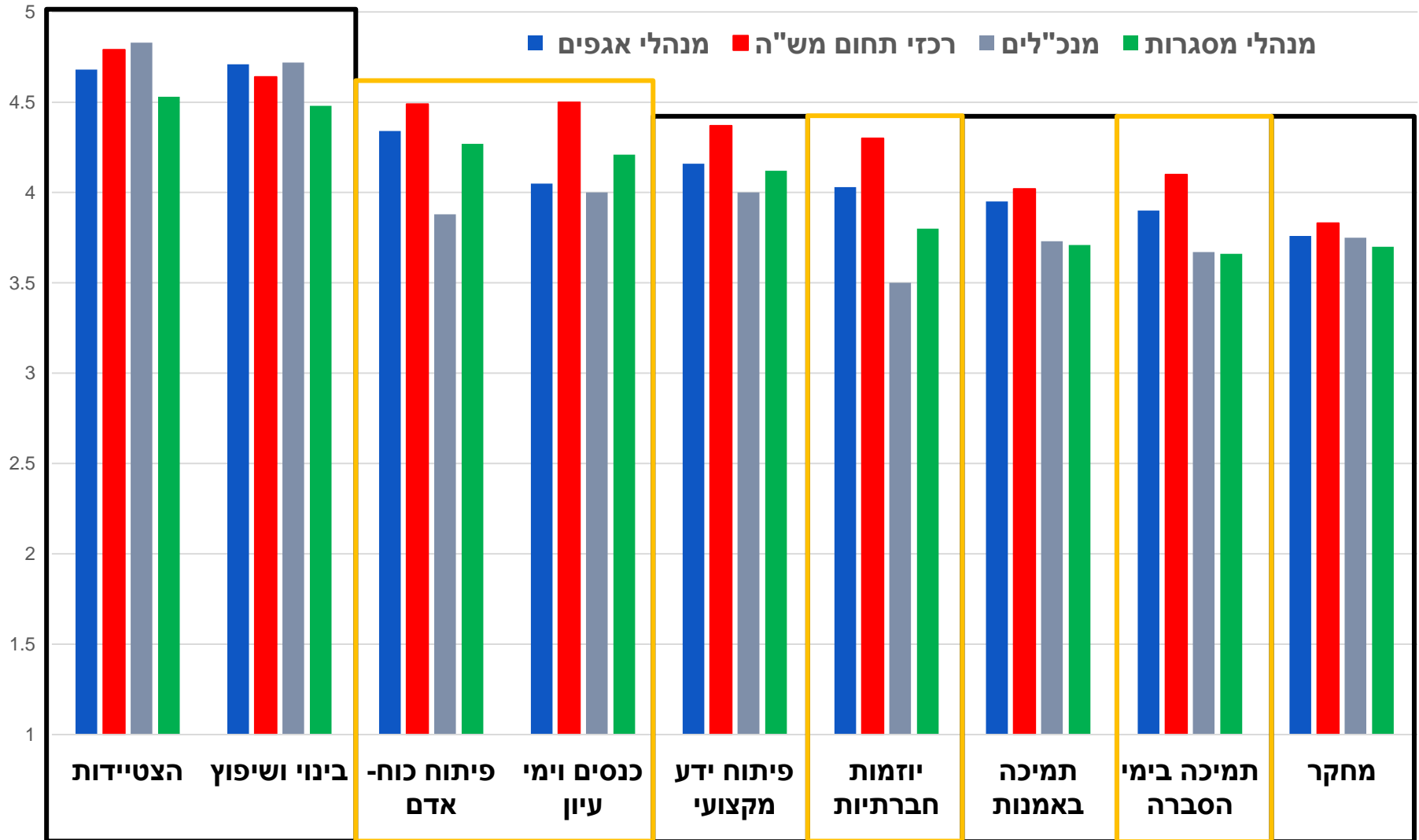
ממצאי הסקר

שאלה ראשונה: לפניך מוצגים מספר תחומים בהם מסייעת קרן שלם לשיפור איכות החיים של האדם עם מש"ה. אנא דרג/י עד כמה לדעתך סיוע הקרן בתחומים אלו משפיע על איכות החיים של אוכלוסייה זו (בין 1=כלל לא, ל- 5=במידה רבה מאוד)

ממוצע מידת ההשפעה הנתפסת של קרן שלם בכל תחום (בין 1 ל- 5)

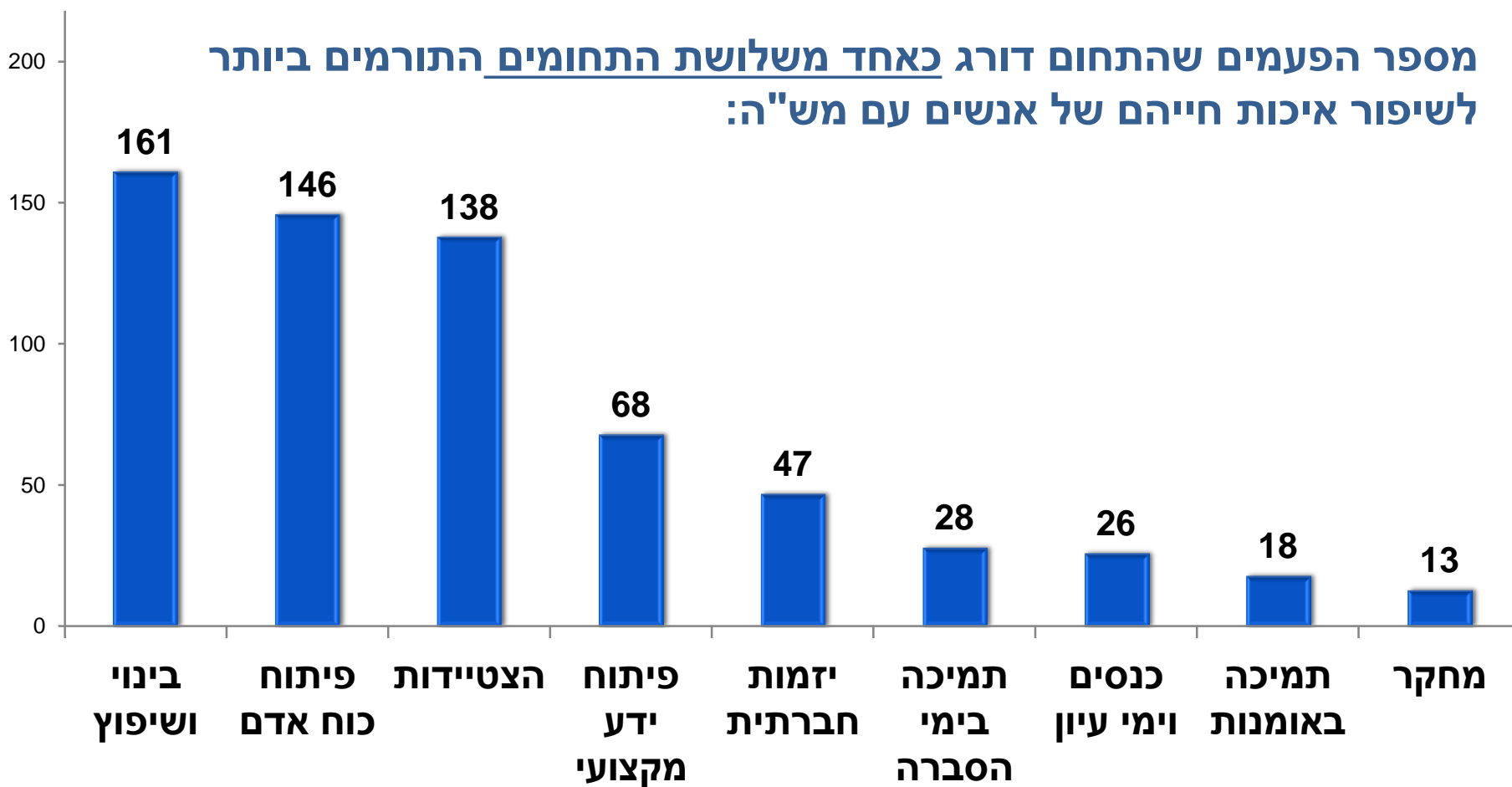


ממוצעי התשובות בהתאם לשותפים השונים:



שאלה שנייה: מטרת השאלות הבאות היא לבחור את שלושת תחומי הסיוע הכי משמעותיים של הקרן בקידום איכות החיים של האדם עם מש"ה. אנא בחר עבור כל אחד משלושת המקומות הראשונים את התחום המתאים בעיניך (המקום הראשון הוא החשוב ביותר, ואחריו המקום השני והמקום השלישי).

מספר הפעמים שהתחום דורג כאחד משלושת התחומים התורמים ביותר לשיפור איכות חייהם של אנשים עם מש"ה:



בסקר שהועבר למנהלי אגפי רווחה הוצגה שאלה נוספת (שאלה פתוחה):

"נודה לך אם תתייחס במספר מילים לאופן בו הנך מעלה ומציג בפני ראש העיר וגורמים חשובים נוספים ברשות את המודעות לקרן שלם ולפעילותה, וליכולת שלכם כרשות להיעזר בקרן שלם כדי לשפר את איכות החיים של אנשים עם מש"ה והסובבים אותם?"

לדבריהם...

- קיים קשר ישיר בין קרן שלם ומקבלי ההחלטות ברשויות.

- פעילותה של קרן שלם עולה על סדר היום במסגרת ישיבות ובתהליכי התכנון והתקצוב של פרויקטים בתחום ברשויות.

- רובם מציינים כי מקבלי ההחלטות ברשויות מוקירים ומעריכים את פעילותה של קרן שלם ומציגים את הקרן כבעלת ערך רב בקידום אוכלוסייה עם מש"ה.



מכלול - יחידת הערכה ומחקר
קרן שלם לפיתוח שירותים לאדם עם
מוגבלות שכלית התפתחותית
ברשויות המקומיות

מספר מצומצם של מנהלי/ות אגפים ציינו כי אינם מעלים באופן שגרתי את פעילות קרן שלם בפני מקבלי ההחלטות ברשות, ויש הרואים מקום להרחבת פעילותה לתחומים נוספים ולנכונות נוספות.

מתוך ההערות הנוספות שהעלו משתתפי הסקר, עולה כי:

תחומי הסיוע ואופן ההתנהלות המקצועית של הקרן מאפשרים לשטח מרחב עשיר יותר של יוזמה ועשייה.

הקרן מסייעת לשחרר חסמים גם במערכות אחרות ובכך מאפשרת התמודדות אמיתית ופתרון בעיות תוך חשיבה מתמדת יצירתית על מציאת פתרונות.

הקרן מאפשרת פיתוח שירותים ביחד עם שותפים נוספים בסטנדרטים ראויים להערכה.

הועלה הצורך בהרחבת הפעילות בנושא הסרת חסמים בקהילה ושילוב.



מכלול - יחידת הערכה ומחקר

קרן שלם לפיתוח שירותים לאדם עם מוגבלות שכלית התפתחותית ברשויות המקומיות

”הצבוקה עם משפחות מש״ה היא מיוחדת במינה, דורשת
ראיות רבה, מחייבת יחס של כבוד ושוויון ואמונה
יכולתם של האנשים להיתרם... קרן שלם מהווה צולן
משמעותי ביותר שנדמה לי שיהיה קשה לדמיין את
השירותים מתפתחים באצדיו.”

(מפי דברי מנהל אגף רווחה)



רשימת 73 הרשויות שהשיבו על הסקר

אזור	דרום השרון	כפר סבא	עמק חפר*
אלונה*	הוד השרון	כפר קרע	עמק יזרעאל
מיתר	הרצליה	כרמיאל	עפולה
נצרת עילית	חולון	מבואות החרמון	פתח- תקווה
אור יהודה	חורה*	מבשרת ציון	צפת
אילת	חיפה	מגאר	קריית אונו
אכסאל	טירה	מודיעין מכבים רעות	קרית אתא
אריאל	טירת כרמל	מודיעין עילית	קרית ביאליק
אשקלון	יבנה	מטה בנימין	קרית טבעון
באקה אל גרביה	יהוד מונוסון	מעלה יוסף	קרית יערים טלזסטון*
בית ג'ן	ירושלים	מעלה עירון	רהט
בית שאן	ירכא	מרום גליל	ריינה
בית שמש	כסרא סמיע	נחל שורק	רמת - גן
ביתר עילית	כעביה*	נחף	רעננה
בנימינה גבעת עדה*	כפר יאסיף	נס-ציונה	שדות נגב
בת-ים	כפר יונה	נצרת	שהם
גן יבנה	כפר כאבול	נתניה	שפיר
דימונה	כפר כנא	עכו	שפרעם
			תל שבע

רשויות המסומנות בכוכבית (*) הינן רשויות שלא נעזרו בשירותי קרן שלם



מכלול - יחידת הערכה ומחקר

קרן שלם לפיתוח שירותים לאדם עם

מוגבלות שכלית התפתחותית

ברשויות המקומיות